



**Noord-Brabantse Federatie
van Schuttersgilden**

Noord-Brabantse Federatie van Schuttersgilden

Reglement Vendelen

Reglement Vendelen 2024

(laatste wijziging oktober 2023)



Inhoudsopgave

INHOUDSOPGAVE.....	2
VENDELCOMMISSIE 1959.....	3
INLEIDING.....	4
Vorige reglementen.....	4
Bekrachtiging reglement 1959.....	4
I. REGLEMENT.....	5
Zwaaiwendel senioren.....	5
Zwaaiwendel jeugd.....	6
Zwaaiwendel jeugd t/m 9 jaar.....	7
Het zwaaiwendel.....	8
ARTIKEL 1 - HET ZWAAIVENDEL.....	8
De vendelier en de legitimatie - Klasse-indeling en vendeltijden.....	9
ARTIKEL 2 - DE VENDELIER EN DE LEGITIMATIE.....	9
ARTIKEL 3 - KLASSE-INDELING EN VENDELTIJDEN.....	9
Legitimatie.....	13
DE LEGITIMATIEKAART.....	13
Deelname - Prijstoekenning.....	14
ARTIKEL 4 - DEELNAME VAN DE VENDELIERS.....	14
ARTIKEL 5 - TOEKENNING VAN DE PRIJZEN.....	14
Deelnemerslijst.....	15
Prijstoekenning - Promotie.....	16
ARTIKEL 6 - PROMOTIE.....	16
Promotie.....	17
II. DE VENDELJURY.....	19
Organisatie.....	19
ARTIKEL 7 - ORGANISATIE.....	19
Organisatie - Juryrapport.....	20
ARTIKEL 8 - INVULLEN VAN HET JURYRAPPORT.....	20
Juryrapport.....	21
III. DE VENDELJURY.....	24
Beoordelingsinstructie.....	24
ARTIKEL 9 - BEOORDELINGSONDERDELEN.....	24
ARTIKEL 10 - DE BEOORDELING (ENIGE WENKEN).....	27
ARTIKEL 11 - AANVULLENDE RICHTLIJNEN VOOR JURYLEDEN.....	28
IV. ORGANISEREND GILDE.....	30
Adviezen.....	30
ARTIKEL 12 - INSCHRIJFFORMULIER; JURY'S; TERREIN.....	30
Inschrijfformulier.....	31
Naleving.....	32
ARTIKEL 13 - NALEVING VAN DE VOORSCHRIFTEN.....	32
V. ALGEMEEN.....	33
Vendelcommissie - Slotbepaling.....	33
ARTIKEL 14 - DE FEDERATIE-VENDELCOMMISSIE.....	33
ARTIKEL 15 - SLOTBEPALING.....	33

Vendelcommissie 1959

De pogingen van de federatie om het vendelzwaaien te doen begrijpen, dat in verschillende streken de oude traditie - het spel van het vaandel - tot een waardevol cultuurbezit is ontwikkeld, zijn volkomen geslaagd. Door onderling contact is men begrip gaan tonen voor elkaars vendelzwaaien, zowel in onze zuidelijke provincies, als ver over onze landsgrenzen. Overal ziet men dit "spel" bedreven in de oude schuttersgilden, waardoor het zo prachtig in onze huidige gilden is bewaard gebleven en van welke ook de kracht uitgaat om het te beschermen, te beoefenen en te bestuderen. Uit dit laatste is een vaste regeling gegroeid, welke in de Noord-Brabantse Federatie van Schuttersgilden een grondslag gaat vormen voor het vaandel, de jury, de beoordeling en de puntenwaardering.

Aan de hand van een lange praktijk (sedert 1949) is de huidige federatie-vendelcommissie tot een reglementering gekomen waarin elke vendelier en elk zwaaien kan worden beoordeeld, ongeacht van welk gilde of van welke streek of land hij of het spel komt. De beoordeling is op algemene basis ontworpen, want het vendelzwaaien is immers "Het vaandel zwaaiende weten te houden bij wedstrijd of demonstratie, naar overgeleverde historische gebruiken."

Zowel voor de gilden als voor de vendeliers zelf is het van groot belang dat een en ander wordt kenbaar gemaakt en dat zij weten waaraan zij zich moeten houden, omdat daardoor het beoogde doel kan worden bereikt; het vendelen in goede banen te leiden en het mooie oude "spel" voor vervlakking te bewaren. "Zwai het vendel voor God, Koningin en Vaderland" klinkt er op de gildefeesten. Het is immers het hoogste goed van het gilde dat de vendelier namens alle gildebreeders zwaait, onder bescherming van de Patroonheilige. Houdt het vendel rein, zwaait het zuiver en laat het hoog vliegen!! Wees er trots op! Wijlen Dr. Mgr. P.C. de Brouwer zegt:

"De vendelier met zijn vaandel is de trots en het sierraad van ieder gilde. Of het nu alleen trekt door de dorpse straat of vele gilden gezamenlijk bij een landjuweel of andere samenkomst, altijd blijft het oog geboeid door het fiere vendel; sommige zijn oud en bezonken van kleur geworden; vele dragen de afbeelding van de patroonheilige Sint Sebastiaan, Sint Joris of Sint Barbara in het medaillon midden op het dundoek. Maar het mooiste is het vendel wanneer het door kundige handen gezwaaid wordt. Dan scharen zich de gildeleden in een kring, de trom roffelt en de vendelier vangt aan. Oh, dat ritueel van die vendelzwaaiers! Voor hún spel geldt dit mooie zinvolle acrostichon:

V	dat is	VREDE	En op hun vendels:
E	dat is	EENDRACHT	het kruis der waarheid dat velen siert.
N	dat is	NOBLESSE	De trommen roffelen
D	dat is	DISCIPLINE	om deze woorden te benadrukken.
E	dat is	EER	
L	dat is	LACH en LEVEN	

Wat een zinvolle betekenis heeft dus het vendelzwaaien! Waardeer het, houdt de banier hoog en zwaait haar, opdat zij voluit zal zwaaien en voor iedereen zal worden gezien als een teken van waardigheid, zoals ook onze voorouders het zagen.

De Federatie-vendelcommissie, 18 januari 1959:

Loon op Zand, Jan Th.M. Toorians, voorzitter/1e secretaris.

Maarheeze, L. van Exel, 2e secretaris

Inleiding

Vorige reglementen

Bekrachtiging reglement 1959

Voorgaande regeling wordt door het federatiebestuur, in vergadering bijeen te Eindhoven op zaterdag 18 januari 1959 als bindend verklaard voor alle aangesloten kringen en gilden, op alle gildefeesten te weten landjuwelen, federatiedagen, kringdagen, jubileumgildefeesten, vrije gildefeesten en demonstratieve wedstrijden.

Namens het bestuur der Noord-Brabantse federatie van schuttersgilden:

Jhr. Mr. R.A. van Rijckevorsel, voorzitter

J. v.d. Mortel, ondervoorzitter

Jos H.J. Schroeders, secretaris

G. van Boekholt, penningmeester

Namens de federatieve-vendelcommissie:

Jan Th.M. Toorians, voorzitter en 1^e secretaris

Het vendelreglement 1959 werd op voordracht van de federatieve vendelcommissie en bij besluit van het federatiebestuur herzien en opnieuw uitgegeven op: 8 mei 1976, 12 september 1989 en 20 februari 2001.

Tijdens de vergadering van de federatieve vendelcommissie d.d. 28-10-2008 is gebleken dat het reglement een aantal aanpassingen behoeft.

Deze zijn gerealiseerd in het nu voorliggende reglement dat is goedgekeurd in de vergadering van de federatie-vendelcommissie d.d. 23-10-2012.

Voorzitter	J.H.W. van de Ven	Aarle-Rixtel
Secretaris	L.J. Konings	Esch
Maasland	H. van Helvoirt	Rosmalen
Kempenland	D.J. Doensen	Geldrop
Land van Cuijk	C.W.H.M. Bonants	Beugen
Peelland	G. Leenders	Beek en Donk
Kwartier van Oirschot	H. van Nunen	Oirschot
Baronie-Markiezaat	P. van Hoek	Raamsdonksveer

Dit Herziene Reglement 2013 is bindend verklaard te Oirschot in de Algemene vergadering van de NBFS op 16 april 2013.

Het reglement treedt in werking op 1 januari 2014.

J.M.J. Verbeeten
federatievoorzitter

A.H.A.M. de Brouwer
federatiesecretaris

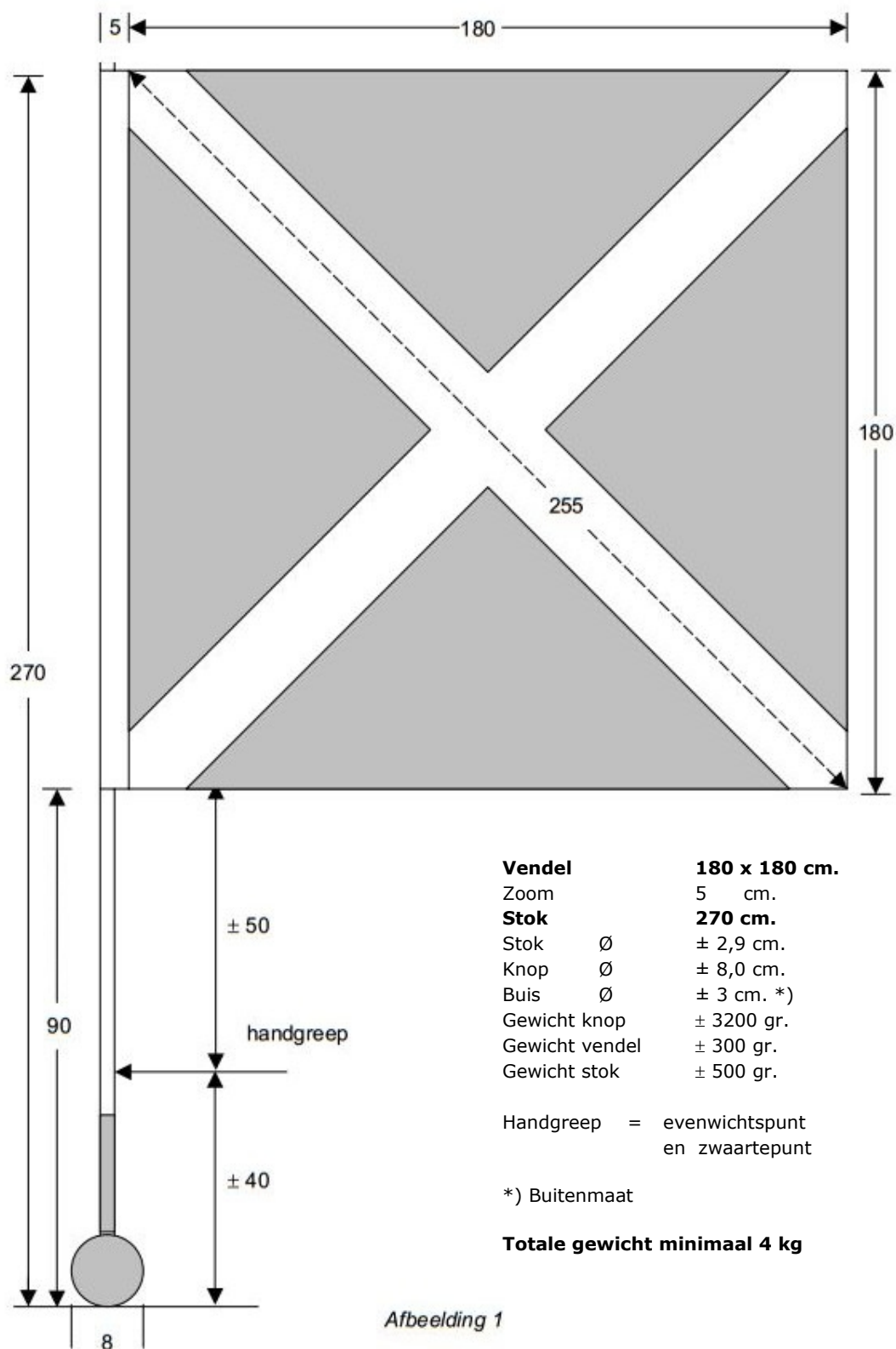
J.H.W. van de Ven
voorzitter federatie-vendelcommissie

L.J. Konings
secretaris federatie-vendelcommissie

I. Reglement

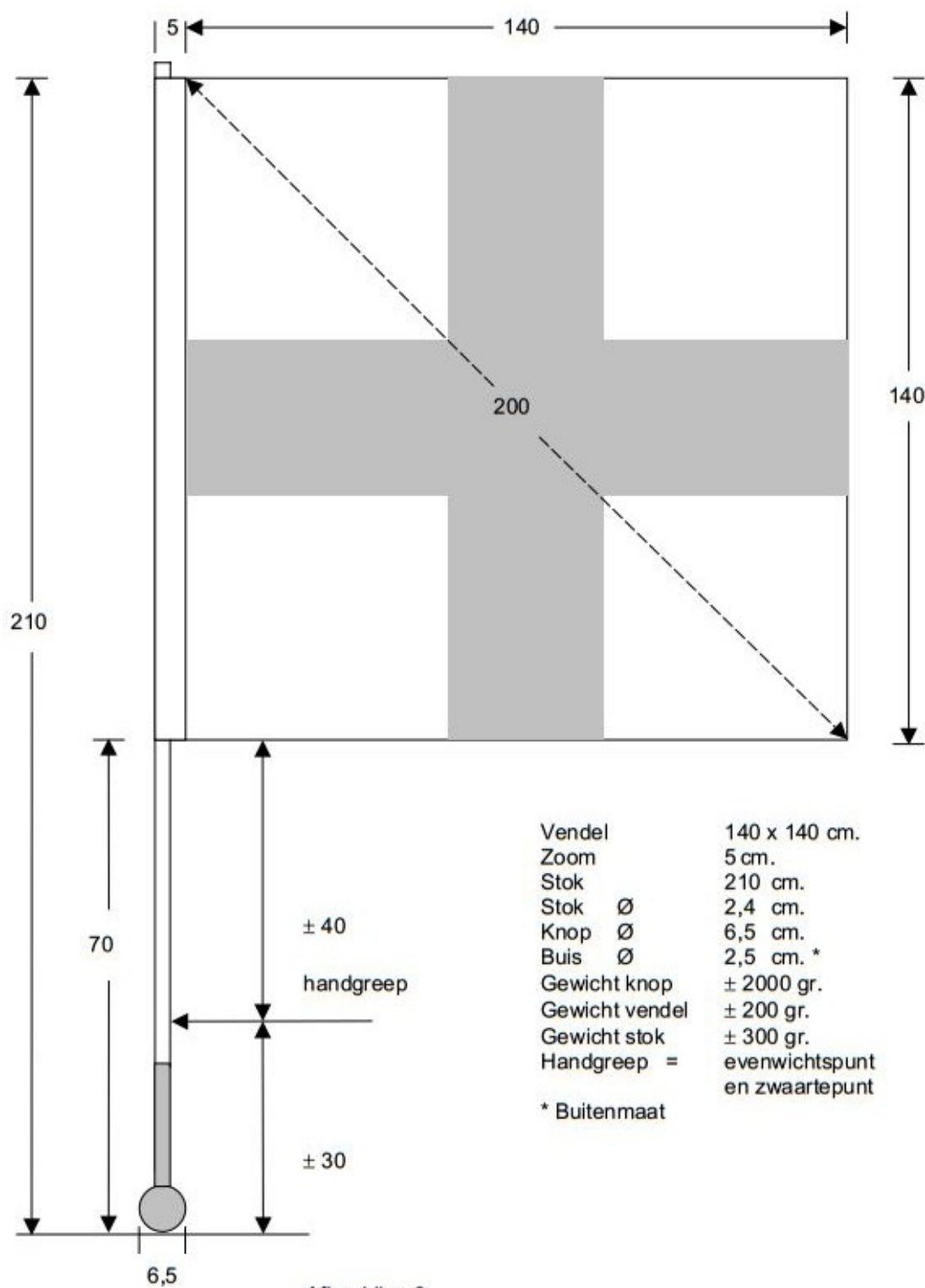
Zwaaiwendel senioren

Afmetingen en gewichten van het zwaaiwendel voor de seniorenklassen. (afbeelding 1)



Zwaaiwendel jeugd

Afmetingen en gewichten van het zwaaiwendel voor de jeugdklasse (Afbeelding 2a)



Afbeelding 2

Zwaaivendel jeugd t/m 9 jaar

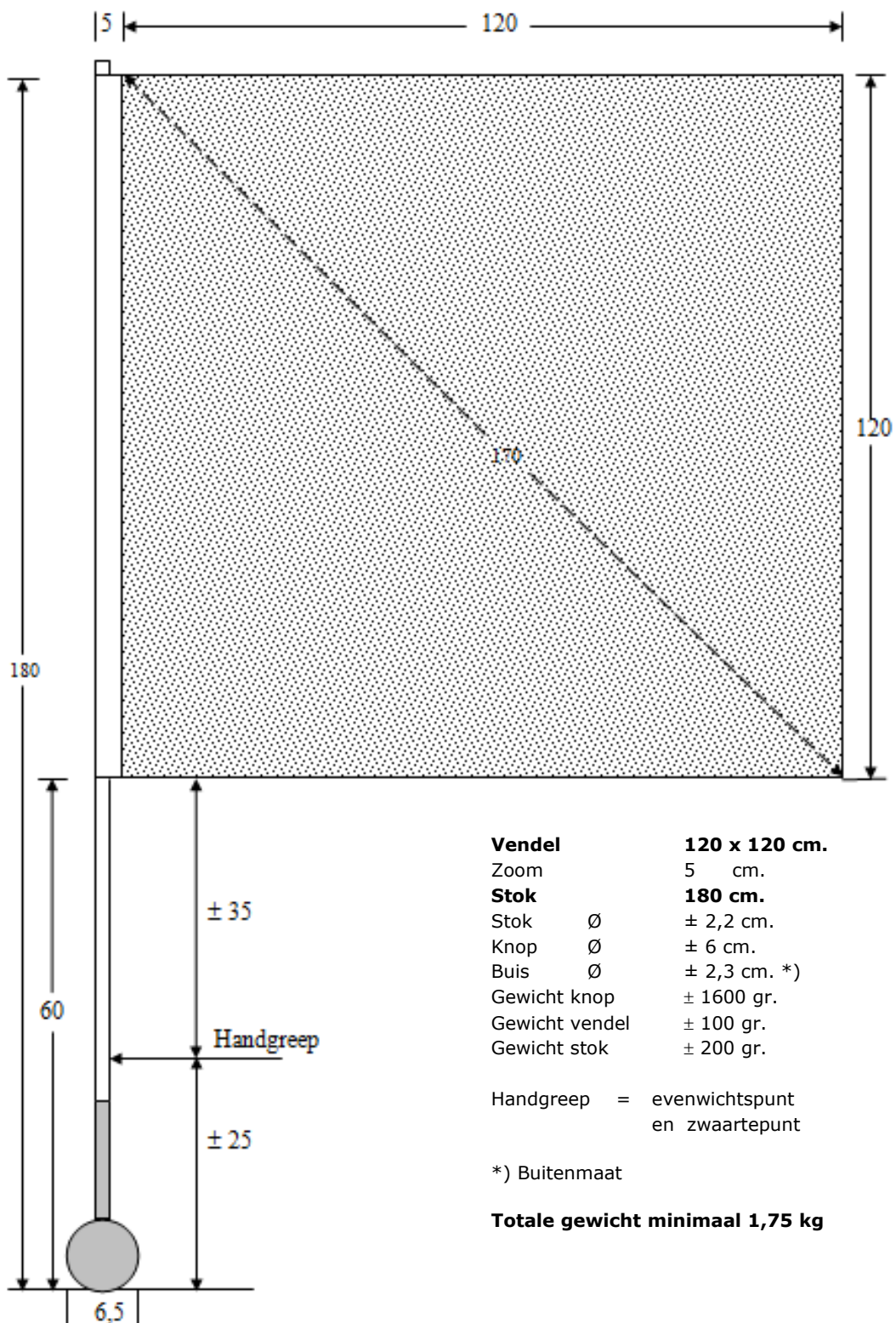
Afmetingen en gewichten van het zwaaivendel voor de jeugdklasse t/m 9 jaar
(Afbeelding 2b)

Vendel		140 x 140 cm.
Zoom		5 cm.
Stok		210 cm.
Stok	Ø	± 2,4 cm.
Knop	Ø	± 6,5 cm.
Buis	Ø	± 2,5 cm. *)
Gewicht knop		± 2000 gr.
Gewicht vendel		± 200 gr.
Gewicht stok		± 300 gr.

Handgreep = evenwichtspunt
en zwaartepunt

*) Buitenmaat

Totale gewicht minimaal 2,5 kg



Het zwaaiwendel

ARTIKEL 1 - HET ZWAAIVENDEL

(zie afbeelding 1 en 2)

A) Afmetingen van het vendel

De afmeting van het vendel in de seniorenklassen is vastgesteld op 180 cm x 180 cm, exclusief de stokzoom. Deze maat is bindend vanaf 1959.

De voorgeschreven maat van het vendel is al een zekere waarborg dat het voorgeschreven gewicht van stok en vendel (zie c.) zal worden bereikt. Een vendel met deze afmeting zal al naar gelang de stof ongeveer 300 gram wegen.

De afmeting van vendels voor de jeugd is 140 cm x 140 cm, exclusief de stokzoom. Vendeliers in de leeftijd van 10 jaar of jonger mogen gebruik maken van vendels met de afmeting 120 cm x 120 cm.

Het verdient aanbeveling kleurige en versierde vendels te nemen c.q. aan te schaffen en daarbij zo veel mogelijk rekening te houden met de kleuren van het eigen gilde, patroonheilige, symboliek, gilde embleem, etc.

B) De stok

Deze moet van hout zijn (bijvoorbeeld eiken, grenen of ramin) en mag persé niet uit kunststof bestaan. De stok mag in dikte tapsgewijs naar de top aflopen. De stok is meestal uit één stuk, doch kan ook met een buis in twee helften gemaakt worden. De stok met bol moet worden uitgebalanceerd (zie tekening handgreep). Voorts moet hij zo lang zijn, dat bij loodrechte stand van de stok met bol het diagonaal hangende vendel de grond niet raakt. De lengte van de stok met bol voor seniorenvendels van 180 cm x 180 cm is dan 270 cm. De lengte van de stok met bol voor jeugdvendels van 140 cm x 140 cm is dan 210 cm. De lengte van de stok met bol voor jeugdvendels van 120 cm x 120 cm is dan 180 cm.

C) Gewicht van stok met bol en vendel

De stok met bol en vendel met de vendelmaat 180 cm x 180 cm moet een gewicht hebben van minimaal 4 kg, de stok met bol en vendel met de vendelmaat 140 cm x 140 cm minimaal 2,5 kg en de stok met bol en vendel met de vendelmaat 120 cm x 120 cm minimaal 1,75 kg.

De vendelier en de legitimatie - Klasse-indeling en vendeltijden

ARTIKEL 2 - DE VENDELIER EN DE LEGITIMATIE

A) De vendelier

Vendelier kan slechts diegene zijn, die zodanig door een gilde is aangesteld en dus namens een gilde het zwaaiwendel hanteert op de aloude wijze, welke in het gildewezen traditie is geworden.

B) De legitimatie

Om aan vendelwedstrijden in de Noord-Brabantse Federatie van Schuttersgilden te kunnen deelnemen moet de vendelier in het bezit zijn van een legitimatiekaart van genoemde federatie. Deze moet voorzien zijn van de gegevens en een pasfoto van de vendelier. Voor elke vendelklasse is er een legitimatiekaart in afwijkende kleur.

De legitimatiekaart wordt verstrekt door de vendelleider van de betreffende kring. Om in het bezit van een legitimatiekaart te komen moet de nieuwe vendelier naar de vendelleider van de kring de persoonsgegevens zenden of laten zenden, zijnde: naam, voornaam, geboortedatum, adres en woonplaats, alsmede een pasfoto met op de achterzijde naam en voornaam en tevens naam en plaats van het gilde waartoe men behoort. Voor vervanging van de legitimatiekaart bij promotie, zie hoofdstuk I artikel 6.h.

ARTIKEL 3 - KLASSE-INDELING EN VENDELTIJDEN

A) INDIVIDUEEL VENDELEN.

Vendeliers worden ingedeeld in de volgende klassen:

1) **De C-klasse (groene legitimatiekaart)**

Hierin worden ingedeeld de nog niet gepromoveerde vendeliers in de leeftijd van 16 jaar en ouder. Dit zijn vendeliers die vóór 1 januari van het lopende kalenderjaar 16 jaar of ouder zijn.

In de C-klasse mag uitsluitend klassiek gevendeld worden; dus geen acrobatiek. De vendeltijd bedraagt 8 minuten.

2) **De B-klasse (gele legitimatiekaart)**

Hierin worden ingedeeld de vendeliers die gepromoveerd zijn in de C-klasse. De vendeltijd bedraagt 8 minuten, waarvan de eerste 4 minuten klassiek en dan 4 minuten acrobatiek moet worden gevendeld.

3) **De A-klasse (oranje legitimatiekaart)**

Hierin worden ingedeeld de vendeliers die gepromoveerd zijn in de B-klasse. De vendeltijd bedraagt 10 minuten, waarvan de eerste 5 minuten klassiek en dan 5 minuten acrobatiek moet worden gevendeld.

4) **De Vaandelklasse**

Een vendelier uit de C-, B- of A-klasse, die vóór 1 januari van het lopende kalenderjaar de leeftijd van 40 jaar heeft bereikt, wordt automatisch ingedeeld in de Vaandelklasse met acrobatiek of de Vaandelklasse zonder acrobatiek, tenzij wordt verzocht om in de klasse te blijven waarin de vendelier in het afgelopen jaar was ingedeeld. In het laatste geval geldt de keuze voor het gehele lopende kalenderjaar. Voor deze vendelier blijft promotie van C- naar B-klasse of van B- naar A-klasse mogelijk overeenkomstig de bepalingen zoals vermeld in artikel 6 van dit reglement. Aan het eind van een jaar kan de vendelier op verzoek worden toegelaten tot de Vaandelklasse met acrobatiek of de Vaandelklasse zonder acrobatiek.

I) De Vaandelklasse met acrobatiek (witte legitimatiekaart)

De Vaandelklasse met acrobatiek is gesplitst in twee leeftijdsgroepen. Aan de oudste groep wordt deelgenomen door vendeliers die vóór 1 januari van het lopende kalenderjaar de leeftijd van 50 jaar hebben bereikt. De vendeltijd bedraagt 8 minuten, waarvan de eerste 4 minuten klassiek en dan 4 minuten acrobatiek moet worden gevendeld. De vendelier in deze klasse kan na afloop van een kalenderjaar op verzoek worden ingedeeld in de Vaandelklasse zonder acrobatiek.

II) De Vaandelklasse zonder acrobatiek (grijze legitimatiekaart)

Indien voor deze klasse is gekozen, kan de vendelier niet meer deelnemen in andere klassen. De vendeltijd bedraagt 8 minuten, waarin uitsluitend klassiek moet worden gevendeld.

5) **De Jeugdklasse (blauwe legitimatiekaart)**

Hierin worden ingedeeld de vendeliers die in het lopende kalenderjaar 16 jaar zullen worden of jonger zijn. De jeugdklasse is gesplitst in twee leeftijdsgroepen.

I) De klasse "jeugd t/m 12 jaar".

Hieraan kunnen deelnemen de vendeliers die vóór 1 januari van het lopende kalenderjaar de leeftijd van 12 jaar hebben bereikt of jonger zijn. Met andere woorden de vendeliers die in de loop van het kalenderjaar de leeftijd van 13 jaar bereiken of jonger zijn.

II) De klasse "jeugd 13 t/m 15 jaar"

Hieraan kunnen deelnemen de vendeliers die vóór 1 januari van het lopende kalenderjaar de leeftijd van 13,14 of 15 jaar hebben bereikt. Met andere woorden de vendeliers die in de loop van het kalenderjaar de leeftijd van 14, 15 of 16 jaar bereiken.

In de jeugdklasse maken vendeliers normaliter gebruik van een zwaaiwendel met de afmeting 140 cm x 140 cm. Een jeugdvendelier mag in plaats daarvan een seniorenwendel hanteren met de afmeting van 180 cm x 180 cm. Vendeliers die in het lopende kalenderjaar 10 jaar worden of jonger zijn, mogen een zwaaiwendel met de afmeting van 120 cm x 120 cm hanteren. Als minimumleeftijd geldt in principe die leeftijd, waarbij de vendelier het zwaaiwendel van 120 cm x 120 cm kan hanteren.

In de jeugdklasse wordt uitsluitend klassiek gevendeld. De vendeltijd bedraagt 5 minuten. De overgang naar de C-klasse gaat in voor die vendeliers, die vóór 1 januari van het lopende kalenderjaar 16 jaar geworden zijn. De legitimatiekaart van de klasse 'Jeugd' dient ter verkrijging van een legitimatiekaart voor de C-klasse met een pasfoto te worden ingeleverd bij de vendelleider van de kring. Eventueel gewijzigde persoonsgegevens dienen te worden vermeld.

De wedstrijd vangt aan zodra de vendelier het wedstrijdterrein betreedt en eindigt zodra de vendelier na het afmelden het wedstrijdterrein heeft verlaten.

De vendeltijd, zoals hiervoor genoemd onder 1) t/m 5) begint als de vendelier aanvangt met vendelen en eindigt zodra het oprollen voltooid is. Na het verstrijken van de tijd wordt door de jury een sein gegeven en vangt de vendelier aan met oprollen. Is de vendelier binnen de tijd geëindigd dan dient de jury hierover een opmerking te maken in het juryrapport en leidt dit tot punt(en)vermindering, zijnde 1 punt per te weinig gevendelde tijd van 1 tot en met 30 seconden, 2 punten per te weinig gevendelde tijd van 31 tot en met 60 seconden, 3 punten per te weinig gevendelde tijd van 61 tot en met 90 seconden, enzovoorts.

De vendelier dient voor de jury te verschijnen in het tenue dat in het betreffende gilde gebruikelijk is, waarbij een (kleine) aanpassing is toegestaan. Niet toegestaan is echter alleen een T-shirt of overhemd met open boord en/of opgerolde mouwen. Ook de schoenen dienen in overeenstemming te zijn met de rest van het tenue.

Beoordeling geschiedt volgens de van toepassing zijnde richtlijnen zoals omschreven in artikel 9.

B) GROEPSVENDELEN

Bij groepsvendelen dient zo mogelijk steeds klassiek gevendeld te worden. Acrobatiek verzwaaert de oefening en bemoeilijkt de uitvoering, terwijl er géén hogere waardering voor wordt gegeven. Gelijkmaticheid is heel belangrijk en al een prestatie op zich. Een vendelgroep mag het programma afwerken en is dus niet aan een maximale tijd gebonden. Beoordeling geschiedt volgens de van toepassing zijnde richtlijnen zoals omschreven in artikel 9.

Het groepsvendelen is onderverdeeld in:

1) Groepsvendelen voor senioren

Een vendelgroep voor senioren bestaat uit ten minste 3 vendeliers van één gilde. Aan groepsvendelen voor senioren mogen ook vendeliers deelnemen die jonger zijn dan 16 jaar, mits zij evenals de senioren gebruik maken van een stok met bol en vendel voor seniorenklassen (180 cm x 180 cm). Deze vendeliers mogen op hetzelfde gildefeest of federatietoernooi niet deelnemen aan groepsvendelen voor jeugd. Er wordt geen indeling gemaakt naar klasse prestatie. Wel kunnen de groepen worden ingedeeld in groepen van 3 of 4 vendeliers en groepen van 5 of meer vendeliers, met dien verstande dat aan wedstrijden in groepsvendelen voor senioren slechts door één groep per gilde mag worden deelgenomen. De vendeltijd bedraagt minimaal 10 minuten.

2) Groepsvendelen voor jeugd

Een vendelgroep voor jeugd bestaat uit ten minste 3 vendeliers van één gilde. Het betreft vendeliers die mogen deelnemen in de jeugdklasse, zoals omschreven in dit artikel onder A sub 5). Bij groepsvendelen voor jeugd mag per gilde één groep aan wedstrijden deelnemen. In een jeugdgroep is het toegestaan zwaaiwendels te hanteren van twee opeenvolgende afmetingen, te weten 120 cm x 120 cm en 140 cm x 140 cm **of** 140 cm x 140 cm en 180 cm x 180 cm. De vendeltijd bedraagt minimaal 5 minuten.

Legitimatie

DE LEGITIMATIEKAART

Het model van de legitimatiekaart is weergegeven in onderstaande afbeelding 3. Voor gemakkelijk onderscheid in de diverse klassen heeft elke klasse een andere kleur. Tevens is de klasse in opdruk vermeld.

KLASSE:	KLEUR	OPDRUK
C-klasse	groen	C
B-klasse	geel	B
A-klasse	oranje	A
V-klasse met acrobatiek	wit	V
V-klasse zonder acrobatiek	grijs	Vza
Jeugdklasse	blauw	J

Op de achterzijde van de legitimatiekaart staat vermeld:

TE ONTHOUDEN

- U moet op alle wedstrijden in de klasse uitkomen, waarin u bent ingedeeld.
- Zonder deze kaart kunt u niet deelnemen.
- Bij elke wedstrijd wordt deze kaart als legitimatie aan de jury gegeven.
- Na promotie op een kringdag deze kaart inleveren bij de Kringvendelleider (niet van toepassing bij klasse Vza)
- U ontvangt daarna een nieuwe kaart.(niet van toepassing bij klasse Vza)



Naam: _____

Geb. datum: _____

Adres: _____

Plaats: _____

Vendelier van gilde: _____

Te: _____

Kring: _____

d.d.: _____ Vendelcomm.: _____

(Afbeelding 3)

Deelname - Prijstoekenning

ARTIKEL 4 - DEELNAME VAN DE VENDELIERS

- A) In verband met promotie mag op een kringdag een onbeperkt aantal vendeliers van hetzelfde gilde in de voor hen geldende klasse deelnemen. Ook op het jaarlijkse federatietoernooi kan een onbeperkt aantal vendeliers van hetzelfde gilde in de voor hen geldende klasse deelnemen. Op andere gildefeesten met grote deelname zoals Landjuwelen, Europese Schutterstreffens of federatieve gildefeesten kan de vendelleider in overleg met het organiserende gilde bepalen, dat van elk gilde slechts één vendelier per klasse mag uitkomen. Dit wordt van tevoren nadrukkelijk bekend gemaakt na overleg met het organiserende gilde.
- B) Een vendelier die aan een wedstrijd deelneemt moet vóór aanvang van de wedstrijd bij de wedstrijdleiding (of bij het secretariaat) de legitimatiekaart inleveren. Groepen dienen zich eveneens vóór aanvang van de wedstrijd op te geven. Iedereen dient zich te houden aan de aanwijzingen van de wedstrijdleiding.
- C) Deelnemerslijsten (zie afbeelding 4)
Door het organiserende gilde moeten deelnemerslijsten worden opgemaakt waarop alle vendeliers met naam en gilde voorkomen in de respectievelijke klassen: Vaandel, (met en zonder acrobatiek) A, B, C en jeugd, alsmede een deelnemerslijst van groepen van respectievelijk 4 of 5 vendeliers, 6 of meer vendeliers en de jeugdgroepen van minimaal 3 vendeliers. Deze deelnemerslijsten zijn beslist noodzakelijk. De wedstrijdleiding heeft hierdoor de beschikking over de namen van alle deelnemers, hetgeen een vlotte afwerking bevordert bij het samenstellen van de uitslag van de wedstrijden.

ARTIKEL 5 - TOEKENNING VAN DE PRIJZEN

- A) Algemeen
De prijzen worden door de wedstrijdleiding toegekend aan de hand van de door de jury toegekende punten, na eventuele correctie wegens het niet voldoen aan de tijdslimiet. De vendelier of vendelgroep waarvan de som der toegekende punten het hoogst is, krijgt de eerste prijs toegewezen; de daarop volgende de tweede; enzovoorts.

Deelnemerslijst



Evenement	:	Datum	:	Klasse	:
Organiserend gilde	:	Plaats	:		
Jury 1	:	Jury 2	:		

Opt. Nr.	Gilde	Plaats	Naam Vendelier	Punten		Totaal : 2 = sub tot	Corr. i.v.m. tijd	Eind totaal	Prijs
				Jury 1	Jury 2				

(Afbeelding 4)

Prijstoekenning - Promotie

B) Bijzondere gevallen

Hebben twee of meer vendeliers eenzelfde eindtotaal, dan wint de vendelier die op het juryrapport onder de laatste genummerde rubriek het hoogste puntentotaal heeft behaald. In het geval twee of meer vendeliers voor de laatste rubriek eenzelfde puntentotaal hebben behaald, dan geldt vervolgens de voorlaatste rubriek op het juryrapport, enzovoorts. Hebben twee of meer vendeliers op alle afzonderlijke rubrieken een gelijk puntentotaal behaald dan wordt vóór de prijsuitreiking door de wedstrijdleider in aanwezigheid van twee andere leden van de wedstrijdleiding geloot. De minst gelukkige krijgt de opvolgende prijs toegewezen.

AANBEVELING: Geschiedt deze reglementbepaling of loting voor toekenning van de laatste prijs dan kan het organiserende gilde een zogenaamde "blinde prijs" toekennen aan de uitgevallene(n).

C) Bij de prijsuitreiking wordt het behaalde eindtotaal bekend gemaakt. Eventuele toepassing van het bepaalde in punt b. wordt bekend gemaakt door de opmerking: "2e prijs volgens reglement" of "2e prijs na loting", etc. De wedstrijdleiding moet een volledige uitslagenlijst opmaken waarop alle vendeliers met eindtotalen in de respectievelijk klassen zijn vermeld. Dit in tweevoud zodat de vendelleider zijn administratie op de stamkaart van de vendelier kan bijhouden. Het andere exemplaar is voor het organiserende gilde.

D) Indien in een bepaalde klasse slechts één vendelier of groep deelneemt, kan in overleg met het organiserende gilde een prijs onder voorbehoud beschikbaar worden gesteld. Deze wordt pas toegekend indien door de betreffende vendelier of groep een gemiddeld cijfer van 7½ wordt behaald.

E) Een prijs dient afgehaald te worden in volledig gildetenue.

ARTIKEL 6 - PROMOTIE

Promotiekansen zijn er twee per jaar en wel op de jaarlijkse kringdag van de eigen kring en tijdens het federatietoernooi. Aan promotiewedstrijden mag een onbeperkt aantal vendeliers van hetzelfde gilde in de voor hen geldende klasse deelnemen. Als in een bepaalde kring geen kringdag gehouden wordt, kunnen de vendeliers uit die kring bij uitzondering op een nader te bepalen tijdstip voor promotie vendelen. Het besluit hierin wordt genomen door de vendelcommissie van de betreffende kring en zal vooraf aan de vendeliers bekend worden gemaakt.

Promotie

Promotienormen en regelgeving tijdens kringdag:

- A) Om te promoveren van de C-klasse naar de B-klasse moet een gemiddeld cijfer van 8 of meer worden behaald, dus minimaal 48 van de 60 te behalen punten.
- B) Om te promoveren van de B-klasse naar de A-klasse moet een gemiddeld cijfer van 8 of meer worden behaald, dus minimaal 56 van de 70 te behalen punten.
- C) In de praktijk blijkt dat deze norm niet gemakkelijk is te behalen. Regelmatige opschuiving van de C- naar de B-klasse en van de B- naar de A-klasse is echter organisatorisch noodzakelijk.

Voor een evenwichtige verdeling van de vendeliers over de klassen kan de vendelcommissie van jaar tot jaar bepalen dat ook de vendeliers promoveren die in de C- en de B-klasse op de kringdag een gemiddeld cijfer van 7 of 7 ½ zullen behalen. Dus die in de C-klasse minimaal 42 punten of 45 punten van de 60 punten behalen en in de B-klasse minimaal 49 punten of 52½ punten van de 70 punten behalen.

- D) Vendeliers van het gilde wat de kringdag organiseert kunnen op eigen verzoek aan de wedstrijd deelnemen om promotie te behalen. Dit gebeurt altijd buiten mededinging naar de prijzen. Jeugdvendeliers kunnen wel deelnemen voor de prijzen.
- E) Om de Vaandelklasse te bereiken is geen promotie nodig. De voorwaarden vindt men in hoofdstuk I artikel 3.A.4.
- F) In de Jeugdklasse is geen promotie mogelijk. Er wordt een splitsing gemaakt naar leeftijd zoals beschreven in hoofdstuk I artikel 3.A.5.
- G) Degradatie wordt niet toegepast. Men moet het vendelen zien als een cultuuruiting en niet als sport. Bereikt men een bepaalde vaardigheid, gebaseerd op het "bewust uitdragen van een gedachtegoed" dan wil men dit vanzelfsprekend handhaven.

H) De overgang naar een andere klasse gaat in, nadat het hele kalenderjaar is afgelopen. De kringvendelleider deelt promotie aan de vendelier mede. De vendelier levert de oude legitimatiekaart in met een nieuwe pasfoto en eventueel met veranderde gegevens. De vendelier ontvangt daarna van de vendelleider de dan geldige legitimatiekaart en de oude legitimatiekaart die ongeldig is gemaakt door het afknippen van de rechter bovenhoek.

Promotienormen en regelgeving tijdens federatietoernooi:

Naast de kans op promotie tijdens een kringdag promoveert de vendelier in de C- of B-klasse die tijdens het federatietoernooi een gemiddeld cijfer behaalt van 8 of meer.

II. De vendeljury

Organisatie

ARTIKEL 7 - ORGANISATIE

- A) De vendelleider van de kring is belast met de algemene leiding van de vendelwedstrijden in die kring.
- B) Om een juiste en verantwoorde beoordeling te bevorderen streeft iedere kring ernaar over een vaste kern van juryleden te beschikken. Deze juryleden dienen ervaren vendeliers te zijn of zijn geweest in de klasse die ze beoordelen.
De namen en adressen van deze juryleden worden doorgegeven aan de federatievendelcommissie. Deze stelt jaarlijks een officiële lijst van juryleden samen.
- C) De vendeljury wordt door de vendelleider van de kring samengesteld. Deze maakt hierbij uitsluitend gebruik van de juryleden die zijn opgenomen in de federatieve lijst van juryleden.
De vendelleider ziet er tevens op toe dat niet telkens dezelfde juryleden worden uitgenodigd en dat ook enkele nieuw opgenomen juryleden worden ingezet. Het verdient voorkeur om de jury samen te stellen uit juryleden van een andere kring. Tijdens landjuwelen en federatietoernooien wordt de jury samengesteld uit juryleden van alle kringen.
- D) Een jurylid mag niet de klasse beoordelen waaraan een vendelier van het eigen gilde deelneemt.
- E) Elk der juryleden beoordeelt zelfstandig, en noteert de punten met een waardering uit de cijfers 0 t/m 10. Toekennen van halve punten op enig onderdeel is niet toegestaan.
- F) Bij het groepsvendelen neemt één der juryleden plaats vóór de groep; een ander jurylid neemt een andere positie in.

Organisatie - Juryrapport

- G) De reis- en verblijfkosten voor de juryleden worden vergoed door het organiserende gilde volgens de door het federatiebestuur vastgestelde norm. De door commissieleden gemaakte redelijke kosten moeten, ingevolge het besluit van het federatiebestuur van 1 juni 1999, eveneens door het organiserende gilde worden vergoed. Deze kosten moeten zijn gemaakt in directe relatie tot de organisatie van het betreffende gildefeest, landjuweel of federatietoernooi. Declarabele kosten zijn in het algemeen: kopieerkosten, portokosten, telefoonkosten, faxkosten, reiskosten met openbaar vervoer en kilometervergoeding voor gebruik eigen auto. Het bedrag van de kilometervergoeding is overeenkomstig de maximale onbelaste vergoeding van de actuele regeling van de Belastingdienst voor reizen met eigen vervoer naar werk.

ARTIKEL 8 - INVULLEN VAN HET JURYRAPPORT

- A) Door het organiserende gilde worden de gegevens voor het individueel en groepsvendelen, zoals die op de inschrijfformulieren zijn ingevuld door de gildesecretarissen, doorgegeven aan de wedstrijdleiding. Zie hoofdstuk IV artikel 12.a. en hoofdstuk I artikel 4.c.
- B) Elk jurylid controleert de legitimatiekaart van de vendelier en neemt voor elke vendelier één juryrapport, waarvan de naam van de vendelier en het gilde waartoe hij/zij behoort, al is ingevuld door het vendelsecretariaat en zet er zijn naam en handtekening onder.
- C) Elk jurylid vult de punten in hele getallen in, achter de onderdeelsubrubriek. Voor elk onderdeel is maximaal een 10 te behalen. Het jurylid telt vervolgens de punten op en noteert het totaal in de rubriek "subtotaal". Hij maakt zoveel mogelijk gebruik van de rubriek "opmerkingen jury". Op het juryrapport mogen geen doorhalingen voorkomen!
- D) Eén jurylid controleert de tijd en waarschuwt wanneer de tijd is verstreken. In de A-, B- en Vaandelklasse met acrobatiek moet ook worden gewaarschuwd als de helft van de tijd is verstreken. Het jurylid dat de vendeltijd controleert, noteert de vendeltijd op het juryrapport. Het voortijdig eindigen door een vendelier leidt tot punt(en)verlies zoals omschreven in hoofdstuk I, artikel 3.A. na 5).

Juryrapport

- E) Alle onderdelen moeten worden beoordeeld en gewaardeerd. Als een vendelier in de A-, B- of Vaandelklasse met acrobatiek niet acrobatisch vendelt, dan wordt voor rubriek nummer 7 van het juryrapport geen punt gegeven en de opmerking geplaatst: "géén acrobatiek".

- F) De wedstrijdleiding verzamelt en controleert de juryrapporten. Ze hecht deze aan elkaar, bepaalt het eindtotaal en noteert dit op de deelnemerslijsten zoals genoemd in hoofdstuk I artikel 4c.

- G) Aan de hand van de verkregen eindtotalen stelt de wedstrijdleader de uitslag vast, kent de prijzen toe en bepaalt eventuele promotie.

- H) De uitslag is bindend door de geplaatste naam en handtekening van de juryleden.

- I) De wedstrijdleiding zorgt dat de juryrapporten na de wedstrijd zo spoedig mogelijk naar de secretarissen van de betreffende gilden worden gezonden, zodat de juryrapporten in het bezit van de vendelier kunnen worden gesteld om het resultaat te bestuderen.

HET JURYRAPPORT

Vanaf 1989 zijn twee juryrapporten ingevoerd, een voor het groepsvendelen (zie afbeelding 5.a) en een voor het individueel vendelen. (zie afbeelding 5b). In 2001 is de lay-out van de juryrapporten in overeenstemming gebracht met de huisstijl van de federatie.

Elke kolom is een klasse of groep. Ieder jurylid dient de toepasselijke kolom in te vullen en de overigen door te halen, indien zulks niet reeds geschied is.

Juryrapporten kunnen worden aangevraagd bij de federatie-vendelcommissie.

Zelf vervaardigde juryrapporten –bijvoorbeeld via een PC – dienen overeenkomstig de afbeeldingen 5a en 5b te zijn.



Evenement	:	Datum	:
Organiserend gilde	:	Optochtnummer	:

Vendelier	:	Senioren groep
Gilde	:	Klasse :
Plaats	:	Junioren groep
		Klasse :

	4/5 personen	6 personen	Jeugd
1 Opkomst, groet/oprollen, afmars (Algemene indruk)			
2 Lichaamshouding (Stand)			
3 Vrij van lichaam en grond (Reinheid)			
4 Gelijkmatic vendelen (Ritme)			
Opbouw en afwerken figuren, rechts en links gelijke figuren			
5 (Systematiek)			
6 Gezamenlijk gelijk zwaaien (Groepsverband)			
Totaal			
Jury 1 + Jury 2 _____ + _____ = _____ punten : 2 = Subtotaal			
Vendeltijd : _____ Minuten _____ Seconden			
Eindtotaal			

Naam Jurylid:

Handtekening Jurylid:



Evenement	:	Datum	:
Organiserend gilde	:	Optochtnummer	:

Vendelier	:	Senioren individueel
Gilde	:	Klasse
Plaats	:	Junioren individueel
		Klasse

	V	A	B	C	Vza	J
	8 min.	10 min.	8 min.	8 min.	8 min.	5 min.
1 Opkomst, groet/oprollen, afmars (Algemene indruk)						
2 Lichaamshouding (Stand)						
3 Vrij van lichaam en grond (Reinheid)						
4 Gelijkmatic vendelen (Ritme)						
5 Opbouw en afwerken figuren, rechts en links gelijke figuren (Systematiek)						
6 Prestatie klassiek (Klassiek)						
7 Prestatie acrobatiek (Acrobatiek)						
Totaal						
Jury 1 + Jury 2 _____ + _____ = _____ punten : 2 = Subtotaal						
Vendeltijd : _____ Minuten _____ Seconden						
Eindtotaal						

Promotie:

Naam Jurylid:

Handtekening Jurylid:

III. De vendeljury

Beoordelingsinstructie

Het vendelen naar eer en traditie, op een verantwoorde wijze, als een oud cultuurgood, moet voorop staan. Dit alles zal op de volgende ALGEMENE wijze gewaardeerd worden middels beoordelingsonderdelen op de juryrapporten. De naleving van dit jurybeleid zal de vendeliers aanleiding geven hun mooie "spel" op te voeren, hun zwaavendels in ere te houden en die te beschermen.

ARTIKEL 9 - BEOORDELINGSONDERDELEN

A) OPKOMST, GROET, OPROLLEN, AFMARS

Beoordeling: De **ALGEMENE INDRUK**. Het opkomen en afmarcheren bij de wedstrijd behoort in volledig gildetenue te geschieden. Vóór aanvang van het vendelen mag het hoofddekseel op de grond gelegd worden. Het aan- of afmelden alsmede een groet dient te geschieden met ontrold vendel wat aan de voet is geplaatst.

B) LICHAAMSHOUDING

Beoordeling: De **STAND** van de vendelier wordt hier gezien. Het houdt in, de goede stand van de voeten, kleine spreidstand, rechte houding van het lichaam bij het klassieke vendelen. Hoofd recht, dus recht vooruit ziende. De hand die niet bij de stok is moet op de heup geplaatst zijn. Rustig op de plaats blijven staan; dus niet gaan "wandelen".

Bij vrije en moeilijke oefeningen (ook bij acrobatiek) moet men de houding bepalen aan de hand van de oefeningen. Voor alles moet de gehele houding van de vendelier rustig zijn. Het lichaam niet wringen of draaien; dit vermoeit en maakt de oefening niet sierlijk.

C) VRIJ VAN LICHAAM EN GROND

1) Beoordeling: De **REINHEID**. Men moet er op letten dat het zwaavendel de grond niet raakt (de wind speelt hierbij dikwijls een rol) door onevenwichtige oefeningen of door gebrek aan techniek. Ook mag het vendel het lichaam niet raken of strijken. Het aanraken met de hand van het (dubbelgeslagen) vendel is niet toegestaan. Het vendel moet tijdens het zwaaien weer vanzelf geheel gaan uitwaaien. Het vendel moet "onbesmeurd" blijven. Het is van belang dat het vendel niet kan losraken of opschuiven op de stok. De vendelier moet voor goed materiaal zorgen op de wedstrijden. Nalatigheid hierin kan tot puntenvermindering leiden. Het aantikken van de grond met de punt van de stok of het aanraken van de grond met de bol van de stok leidt eveneens tot puntenvermindering, behoudens het hierna onder 2) vermelde. Het laten vallen van het zwaavendel tijdens een individuele wedstrijd sluit de vendelier geheel uit, waardoor geen punten worden toegekend. Laat een

vendelier in een groep het zwaaiwendel vallen, dan worden eveneens geen punten toegekend. De groep mag wel uitdraaien bij wijze van demonstratie.

- 2) Er kunnen oefeningen zijn waarbij de vendelier de bol van de stok op de grond zet om over de stok te kunnen gaan. Dit is dan een oefening. Hier mag géén puntenvermindering voor worden gegeven.
- 3) Het zwaaiwendel wordt als gevallen beoordeeld als de vendelier de stok met bol niet in de hand heeft en de bol en de bovenste punt van de stok gelijktijdig de grond raken.

D) GELIJKMATIG VENDELEN

Beoordeling: Het **RITME** houdt in het regelmatig en rustig in gelijkmatig tempo vendelen. De oefeningen mogen niet dan vlug en dan langzaam gezwaaid worden. De weers-omstandigheden kunnen hieraan debet zijn. Het vendel moet "gedragen" gezwaaid worden. Dit is van groot belang zowel bij klassiek als bij acrobatiek vendelen.

E) OPBOUW EN AFWERKEN FIGUREN, RECHTS EN LINKS GELIJKE FIGUREN

Beoordeling: De **SYSTEMATIEK** van het vendelen ligt in de opbouw van de figurenreeksen en de afwerking daarvan. Logischerwijze zal iedere reeks figuren boven het hoofd worden begonnen om geleidelijk af te dalen tot aan de enkels en het overstappen met de benen. Zo zal elke figuur zowel RECHTS als LINKS worden gemaakt. De volgorde niet door elkaar halen want dat is onlogisch. Men zal toezien dat de figuren in de reeks goed worden afgewerkt met een wending vóór of langs het lichaam of met een zwaai boven het hoofd, al of niet met twee handen, om direct eenzelfde figuur met de andere hand te maken of te beginnen met een volgende figuur. Storingen in het logisch vendelen geven aanleiding tot puntenvermindering.

Voor de verder gevorderde vendelier (B- en A- klasse) zal nog meer accent worden gelegd op het rechts en links gelijk maken van de figuren; vooral in het acrobatische deel. Ook elke acrobatische oefening, hoe eenvoudig of moeilijk ook, moet rechts en links gedaan worden. Slechts of rechts of links gemaakte figuren geven aanleiding tot puntenvermindering.

F) PRESTATIE KLASSIEK

Beoordeling: Het **KLASSIEK** vendelen. Het klassieke vendelen is de grondslag van het vendelen. Iedere vendelier moet dit beheersen om in de C-klasse te kunnen promoveren.

Maar ook in de hogere klassen is het niet te verwaarlozen. Integendeel, het moet tot in de perfectie uitgevoerd worden. Klassiek vendelen is vendelzwaaien in staande houding. Staande moet men de figuren uitvoeren.

In de A-, B- en Vaandelklasse met acrobatiek wordt de vendeltijd duidelijk in tweeën gesplitst en is het alleszins begrijpelijk dat voor dit onderdeel een apart punt wordt

gegeven. Ook in de C-klasse, Jeugdklasse en Vaandelklasse zonder acrobatiek wordt voor "prestatie klassiek" een apart punt gegeven om daardoor de moeilijkheidsgraad van de uitgevoerde oefeningen te kunnen waarderen.

De hiervoor behandelde zes punten vormen de beoordeling voor alle individuele klassen. Voor de B-, A- en Vaandelklasse met acrobatiek wordt punt G nog toegevoegd. (zie afbeelding 5b, beoordelingonderdeel nummer 7).

G) PRESTATIE ACROBATIEK

Beoordeling: Het **ACROBATIEK** vendelen. Hierbij wordt gelet op de betekenis van de woorden "prestatie" en "acrobatiek". Wil de vendelier een goed punt voor dit onderdeel behalen dan moet aan de volgende eisen worden voldaan. Uitvoeringen brengen waar een grote lichamelijke behendigheid voor nodig is (acrobatiek) en dit moet goed en sierlijk gebeuren (prestatie). Er kunnen diverse figuren worden gemaakt, knielend, zittend of liggend. Hierbij behoren ook uitzonderlijke figuren zoals voor- en achterover rollen over het vendel en werpen.

Doch alles rechts en links in logische volgorde uit te voeren. Hier geldt dan ook als de vendelier geen acrobatiek doet, er voor dit onderdeel een 0 wordt genoteerd. Maar ook, hoe moeilijker figuren worden gemaakt, hoe hoger het punt zal worden (t/m 10). Bij acrobatiek vendelen moet het zwaaiwendel normaal blijven doordraaien en de uitvoering moet niet ontaarden in verkrampde lichamelijke houdingen. Alles moet soepel verlopen. De acrobatische figuren mogen ook zelfgemaakt zijn, doch zij moeten iets specifiek "acrobatiek" inhouden; een bijzondere prestatie dus die sierlijk zal worden uitgevoerd.

Voor de beoordeling van het groepsvendelen komt bij de eerder genoemde punten A t/m E nog punt H.(zie afbeelding 5a, beoordelingsonderdeel nummer 6)

H) GEZAMELIJK GELIJK ZWAAIEN

Beoordeling: Het **GROEPSVERBAND**. De beoordeling van het groepsvendelen is niet alleen dat een aantal vendeliers eenzelfde serie slagen maakt, maar ook en zelfs vooral dat ze bij die slagen precies gelijk blijven. Dan pas is het één groep; sierlijk en mooi. Zijn één of meer vendeliers een gedeelte van een slag (of meer) voor of achter, dan geeft dit telkens aanleiding het punt van dit onderdeel te verminderen. Het gezamenlijk gelijk zwaaien is al een hele prestatie!!

VENDELTijd

De vendeltijd is per klasse bepaald in hoofdstuk I artikel 3.A.1) t/m 5) en B.1) en 2). De werkelijk gevendelde tijd moet op het juryrapport worden genoteerd. Een eventuele consequentie van deze tijd zal door de wedstrijdleiding worden toegepast. Het jurylid, dat de tijd controleert, hoeft alléén maar de tijd te noteren en doet er verder dus niets mee!

De vendeltijd begint als de vendelier of vendelgroep aanvangt met vendelen en eindigt zodra het oprollen voltooid is. Na het verstrijken van de tijd wordt door de jury een sein gegeven en vangt de vendelier aan met oprollen. Een vendelgroep mag haar programma afwerken en is dus niet aan een maximale tijd gebonden. Is een vendelier of vendelgroep eerder begonnen met oprollen en als binnen de vendeltijd het oprollen voltooid is, dan dient daarover een opmerking te worden gemaakt in het juryrapport en leidt dit tot punt(en)verlies, zijnde 1 punt per te weinig gevendelde tijd van 1 tot en met 30 seconden, 2 punten per te weinig gevendelde tijd van 31 tot en met 60 seconden, 3 punten per te weinig gevendelde tijd van 61 tot en met 90 seconden, enzovoorts.

ARTIKEL 10 - DE BEOORDELING (ENIGE WENKEN)

A) De algemene beoordeling

De hele beoordeling van het vendelzwaaien is algemeen gesteld en geldt voor elke kring, elk gilde, elk systeem, elke serie of reeks.

B) Rubriek opmerkingen jury

Is er aanleiding om voor een vendelier of over diens uitvoering iets te noteren dan moet dit in de rubriek "opmerkingen jury" geschieden. Vooral voor de jeugdklasse en beginnende vendeliers is dit van groot belang. Men heeft hier recht op en kan later nagaan waarin of waarop er verbetering moet optreden of de slagen aangepast of aangeleerd moeten worden. Dit ter bevordering van het vendelzwaaien en de vendelier persoonlijk. Dit geldt ook voor de groepen.

C) Uitsluiting wegens afmetingen of gewicht

Bij twijfel aan de afmeting van een vendel of stok en/of het gewicht van het zwaaiwendel kan het jurylid dit vóóraf laten controleren door de wedstrijdcommissie. Blijkt een onderdeel niet te voldoen aan de normen zoals aangegeven op de pagina's 7 t/m 10, dan betekent dit direct uitsluiting van de vendelier, tenzij de vendelier zich gedurende de looptijd van de wedstrijd bij de jury meldt met materiaal dat wel aan de eisen voldoet. Het jurylid dient niet in discussie te gaan met de vendelier.

D) Onpartijdigheid

Op elke wedstrijd moet getracht worden stipte onpartijdigheid en neutraliteit in acht te nemen. Het gildewezen is te voornaam en de traditie van het vendelspel te edel om dit te veronachtzamen.

E) Tevoren bespreken

Bespreek vóór de wedstrijden: de invloed van het weer, de kwaliteit van de grond van de wedstrijdterreinen, de deelname van vendeliers uit verschillende landen of provincies, de zwaaiwendels, de zwaaiwijze, andere reglementen, en overige zaken die van invloed kunnen zijn op de wedstrijden. De jury's van tevoren samenstellen.

ARTIKEL 11 - AANVULLENDE RICHTLIJNEN VOOR JURYLEDEN

Vanaf 1995 werden naar aanleiding van de gehouden vergaderingen van de federatievendelcommissie aanvullende richtlijnen voor juryleden opgesteld om meer eenheid van beleid te bevorderen. Deze punten worden hierna weergegeven, voor zover ze niet eerder zijn vermeld in dit reglement.

A) Met betrekking tot het aantal te behalen punten door een vendelier is het aan te bevelen niet te laag te punten. Vooral in de jeugdklasse is dit belangrijk. Indien een goede vendelier zich als eerste deelnemer aandient voor de wedstrijd, schroom dan niet om hoge punten te geven.

B) Ga bij het invullen van het juryrapport niet uit van een eindtotaal, hetgeen daarna gelijk over de rubrieken wordt verdeeld, maar beoordeel een vendelier overeenkomstig de rubrieken op het juryrapport, geef hogere punten voor die onderdelen die goed worden gedaan en lagere punten voor de onderdelen waarbij een mindere prestatie wordt geleverd.

C) Tijdens kringdagen en het federatietoernooi promoveert in de B- en C-klasse degene die een gemiddeld cijfer van 8 of meer behaalt.

Bovendien kan een vendelier in genoemde klassen promoveren onder de voorwaarden en op de wijze zoals omschreven in hoofdstuk 1 artikel 6.c.

Houd hier rekening mee bij het toekennen van de punten. Een vendelier moet bekwaam zijn om te promoveren.

D) In hoofdstuk III artikel 9.C.1) is bepaald dat een vendelier, die tijdens een individuele wedstrijd het zwaaiwendel laat vallen, wordt uitgesloten en geen punten krijgt toegekend. Dit geldt ook voor een jeugdvendelier. Het verdient echter aanbeveling dat de juryleden de jeugdvendelier aangeven hoe de prestaties waren tot het moment dat het zwaaiwendel viel. Dit kan zowel mondeling als in de rubriek 'opmerkingen'. Laat een vendelier bij het groepsvendelen het zwaaiwendel vallen, dan wordt de groep eveneens uitgesloten en krijgt geen punten toegekend.

-
- E) De vendelier verdient de volle aandacht van de jury tijdens het optreden, ook al zijn de prestaties zodanig dat men niet voor een prijs in aanmerking zal komen.
Het is frustrerend voor een vendelier te moeten constateren dat de juryleden geen aandacht schenken aan het optreden.
- F) Vendeliers die niet in het bezit zijn van een geldige legitimatiekaart niet laten deelnemen aan de wedstrijd zonder schriftelijke toestemming van de wedstrijdleiding.

IV. Organiserend gilde

Adviezen

ARTIKEL 12 - INSCHRIJFFORMULIER; JURY'S; TERREIN

A) Voorbeeldformulier

Om te kunnen vaststellen hoeveel groepen en vendeliers aan de wedstrijd in elke klasse deelnemen en om zoveel mogelijk de juryrapporten van tevoren klaar te maken (zie hoofdstuk II artikel 8.b.) moeten deelnemende groepen en individuele vendeliers door de gildesecretarissen middels het formulier inschrijving vendelen worden opgegeven.

In afbeelding 6 is een voorbeeld gegeven van een formulier inschrijving vendelen, zoals verzonden kan worden aan de gilden. Bovenaan kan de naam van het organiserend gilde worden vermeld, eventueel met het gildelogo.

B) Jury's

Er worden door het organiserende gilde zoveel juryleden aangezocht en afgesproken via de kringvendelleider, als nodig blijkt uit het aantal ingeschrevenen.

De jurering moet gelijktijdig beginnen. Voor iedere klasse zullen er in principe twee juryleden moeten zijn. Klassen met grote deelname zoals bijvoorbeeld de C-klasse zullen soms moeten worden gesplitst, terwijl klassen met geringe deelname kunnen worden samengevoegd. Gewoonlijk moet men rekenen op tien juryleden. Enige reserve-juryleden aanvragen is raadzaam. Als klassen verdeeld worden over meerdere wedstrijdterreinen, dan zijn er vanzelfsprekend méér juryleden nodig. Ook moet dan het prijzenschema worden aangepast. Dit moet de vendelcommissie regelen met het organiserende gilde. Bij de organisatie van het federatietoernooi zal elke jury indien mogelijk uit drie leden bestaan.

C) Terreininrichting

Onmiddellijk na de massale vendelgroet en afmars wordt het terrein ontruimd en worden tafels en stoelen geplaatst voor de jury's. Het verdient aanbeveling juryhokjes of tentjes te plaatsen die de juryleden beschermen tegen zon of regen en hen tevens de gelegenheid bieden ongestoord, zonder inkijk door vreemden, hun werk te doen. De wedstrijdterreinen moeten worden afgezet met opvallend lint, waarbij het lint op een minimale hoogte van 50 cm, gemeten vanaf de grond, moet worden geplaatst, zodat het publiek de wedstrijdterreinen duidelijk kan waarnemen en niet zal betreden. De indeling van de klassen is vooraf door de wedstrijdleiding bekend gemaakt en de ligging van de wedstrijdterreinen wordt in overleg met de wedstrijdleiding vastgesteld. De juryleden nemen hun plaats in en beginnen direct. Het groepsvendelen bij voorkeur vóór de tribune laten plaatsvinden. Zo mogelijk de inschrijfolgorde aanhouden en zorgen dat een vendelier met de individuele wedstrijd niet in conflict komt met de tijd van de eigen vendelgroep.

Inschrijfformulier

(afbeelding 6)

<Logo kring of federatie en organiserend Secretariaat gilde: <Gilde naam>
gilde> <Adres>
<postcode> <Woonplaats>
Tel. <telefoonnummer>
Rabobank: Rek.nr. <rekeningnummer>

<datum gildefeest of federatietoernooi>

Naam van het gilde: _____ Te: _____
Correspondentie adres: _____
Postcode: _____ Plaats: _____
Telefoon: _____
Kring: _____ Reg.nr. gilde: _____

Inschrijfformulier vendelen				Klasse							
	Voornaam	Achternaam	Geb. datum	C	B	A	V 40+	V 50+	Vza	Jeugd t/m 12	Jeugd 13 t/m 15
1											
2											
3											
4											
5											
6											
7											
8											
9											
10											
Groepsvendelen 4 of 5 personen							- Ja			- Nee	
Groepsvendelen 6 of meer personen							- Ja			- Nee	
Groepsvendelen jeugd (minimaal 3 personen)							- Ja			- Nee	

Voor vendelwedstrijden in het kalenderjaar **2014** geldt:
Jeugd 13 t/m 15 geboren in 1998, 1999 of 2000. Jeugd t/m 12 geboren in 2001 of later.
Vaandelklasse 40+ of z.a. geboren in 1973 of eerder. Vaandelklasse 50+ geboren in 1963 of eerder.
Controleer of de vendeliers over een **geldig** pasje beschikken.

(Geef alleen die vendeliers op die aan de wedstrijden deelnemen)

Contactpersoon: _____ Telefoon: _____
Adres: _____
Postcode: _____ Plaats: _____

Handtekening secretaris:

Handtekening vendelleider:

Naleving

ARTIKEL 13 - NALEVING VAN DE VOORSCHRIFTEN

- A) Het organiserende gilde is gehouden de voorschriften op te volgen van de reglementering die door de Noord-Brabantse Federatie van Schuttersgilden is opgemaakt.
- B) Als het geen kringdag met promotiewedstrijden of federatietoernooi betreft, kan het organiserende gilde, in overleg met de wedstrijdleiding of federatie-vendelcommissie, in verband met het aantal inschrijvingen bepalen dat van elk gilde maar één vendelier per klasse mag deelnemen. (hoofdstuk I artikel 4.a.).
- C) Het organiserende gilde treedt met de kring vendelcommissie in overleg omtrent juryleden (hoofdstuk IV. artikel 12.b. en hoofdstuk II. Artikel 7.), over te splitsen klassen/groepen en prijzenschema.
- D) Het organiserende gilde vergoedt de juryleden en commissieleden per persoon de reis- en verblijfkosten overeenkomstig de vastgestelde regelingen door het federatiebestuur (hoofdstuk II. artikel 7.g.).
- E) Het organiserende gilde zorgt voor inrichting van de wedstrijdterreinen (hoofdstuk IV. artikel 12.c.) en stelt twee personen aan, die de wedstrijdleiding behulpzaam zijn met het innemen van legitimatiekaarten, het bijvoegen van de juryrapporten, het ophalen van de juryrapporten en eventueel met het controleren van het eindtotaal.
- F) Het organiserende gilde stelt een voldoende aantal prijzen beschikbaar verdeeld over de diverse klassen en houdt rekening met de grootte van de deelname in de klassen, een en ander in overleg met de kring vendelcommissie.
- G) Het organiserende gilde zorgt voor een goede, schone en egale grasmat van de wedstrijdterreinen.
- H) Het organiserende gilde zorgt tevens voor een goede ruimte voor het secretariaat en voorbespreking met de juryleden, voor uitwerking van juryrapporten en voor verdere administratieve bezigheden, waarvoor een PC met printer wenselijk is.
- I) Het organiserende gilde zorgt voor een goede geluidsinstallatie.

V. Algemeen

Vendelcommissie - Slotbepaling

ARTIKEL 14 - DE FEDERATIE-VENDELCOMMISSIE

WIJZIGING VAN HET REGLEMENT.

Wijzigingen en aanvullingen op de reglementering van het vendelzwaaien worden door de federatie-vendelcommissie voorgesteld aan het federatiebestuur dat die met recht op amendering al of niet aanneemt. De ter zake door het federatiebestuur aangenomen besluiten zijn bindend voor alle aangesloten kringen en gilden.

In de federatie-vendelcommissie hebben zitting: de voorzitter en secretaris van de commissie die samen het presidium vormen en de vendelleider van elke kring en zijn plaatsvervanger. De voorzitter en secretaris van de federatie hebben ex officio het recht de vergaderingen van de federatie-vendelcommissie bij te wonen. De structuur, taken en werkwijze van de commissie zijn vastgelegd in het "Instellingsbesluit federatieve vendelcommissie" dat is goedgekeurd in de Algemene Vergadering van de federatie van 16 april 1996.

De federatie-vendelcommissie vergadert minstens eenmaal per jaar, op een centraal gelegen plaats. De vendelleiders brengen op deze vergadering verslag uit over het vendelen in hun kring. De secretaris maakt hieruit een eindrapport voor het federatiebestuur

Eventuele nieuwe voorstellen of wijzigingen op het reglement worden besproken, opgesteld en voorgelegd aan het federatiebestuur.

Het federatiebestuur heeft het recht de federatie-vendelcommissie, indien nodig, ter bespreking bijeen te roepen.

ARTIKEL 15 - SLOTBEPALING

In gevallen waarin dit reglement niet voorziet of indien over toepassingen van een bepaling uit dit reglement verschil van mening mocht ontstaan is, op een landjuweel of een federatiedag de federatie-vendelcommissie en op een ander gildefeest de kring vendelcommissie die met de leiding van de wedstrijden is belast, gerechtigd een beslissing te nemen namens het federatiebestuur, respectievelijk het betreffende kringbestuur, waarbij het vendelreglement zo goed als mogelijk geïnterpreteerd moet worden in de geest waarin het is geschreven.

Eventuele reclames op de beslissing moeten schriftelijk ingediend worden bij het federatiebestuur. respectievelijk het betreffende kringbestuur.